

STOFFWECHSEL - Atemgasdiagnostik und WATEC Wasser

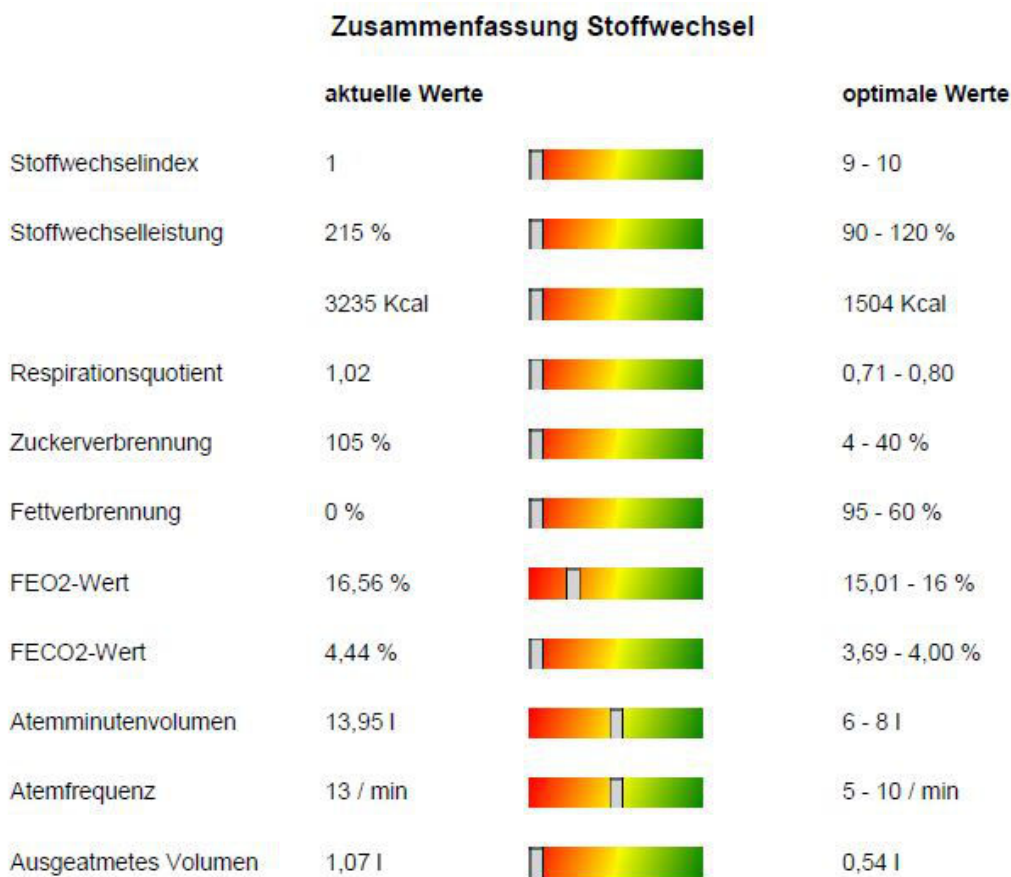
13.02.2017

Anhand einer interessanten Expertise konnten wir die Auswirkungen unseres **WaTec** Wassers (**WaTec Pitcher**) auf den menschlichen Stoffwechsel zeigen. Mit einem wissenschaftlich fundierten Messverfahren der Firma e-scan diagnostic e.K. waren wir in der Lage, eine natürliche Regulation des Stoffwechsels zu demonstrieren.

Gegenstand der Expertise:

Testperson: weiblich / 57 Jahre / 174 cm groß / Gewicht: 83,5 kg
 Aufgabe: täglich 2,00 Liter **WaTec Pitcher - Wasser** trinken
 Zeitraum: 1 Monat
 Rahmenbedingungen: gleiches Essverhalten / gleiches Frühstück vor der Messung / zufällig ähnlich hohe, körperliche und mentale Belastung auf den Organismus












Stoffwechselprofil vor der Testphase:



Ergebnis nach der Testphase:

100 % regulierter Stoffwechsel trotz sehr hoher Stoffwechselleistung / Zucker- und Fettverbrennung in idealem Verhältnis / Übersäuerung in Normbereich / sehr gute Sauerstoffaufnahme / keinen Haarausfall mehr / 1,5 kg abgenommen

Zusammenfassung Stoffwechsel

	aktuelle Werte		optimale Werte
Stoffwechselindex	8		9 - 10
Stoffwechselleistung	199 %		90 - 120 %
	2967 Kcal		1489 Kcal
Respirationsquotient	0,76		0,71 - 0,80
Zuckerverbrennung	20 %		4 - 40 %
Fettverbrennung	80 %		95 - 60 %
FEO2-Wert	15,46 %		15,01 - 16 %
FECO2-Wert	4,41 %		4,00 - 4,60 %
Atemminutenvolumen	10,19 l		6 - 8 l
Atemfrequenz	10 / min		5 - 10 / min
Ausgeatmetes Volumen	1,02 l		0,54 l



VITAL ENERGY
WWW.VITAL-ENERGY.EU