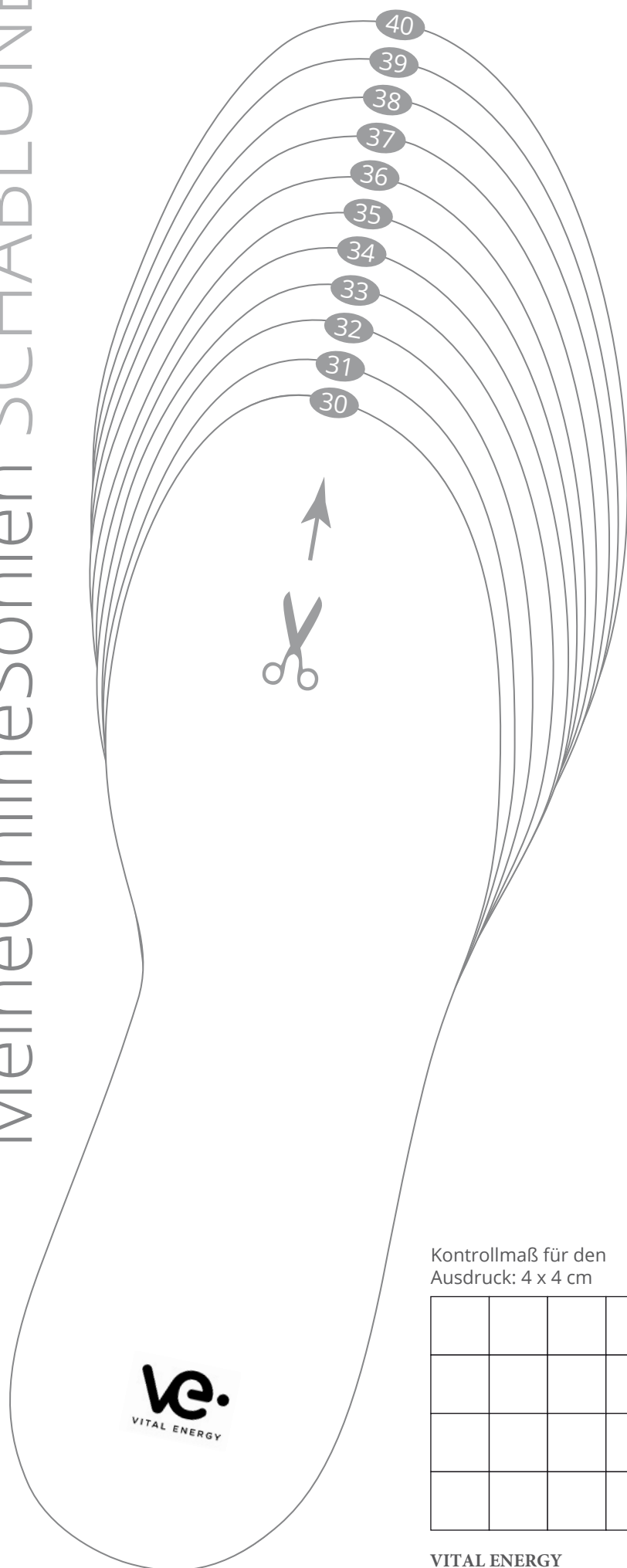
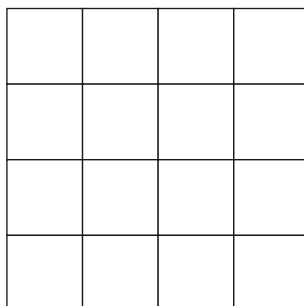


MeineOnlineSohlen SCHABLONE



Kontrollmaß für den Ausdruck: 4 x 4 cm



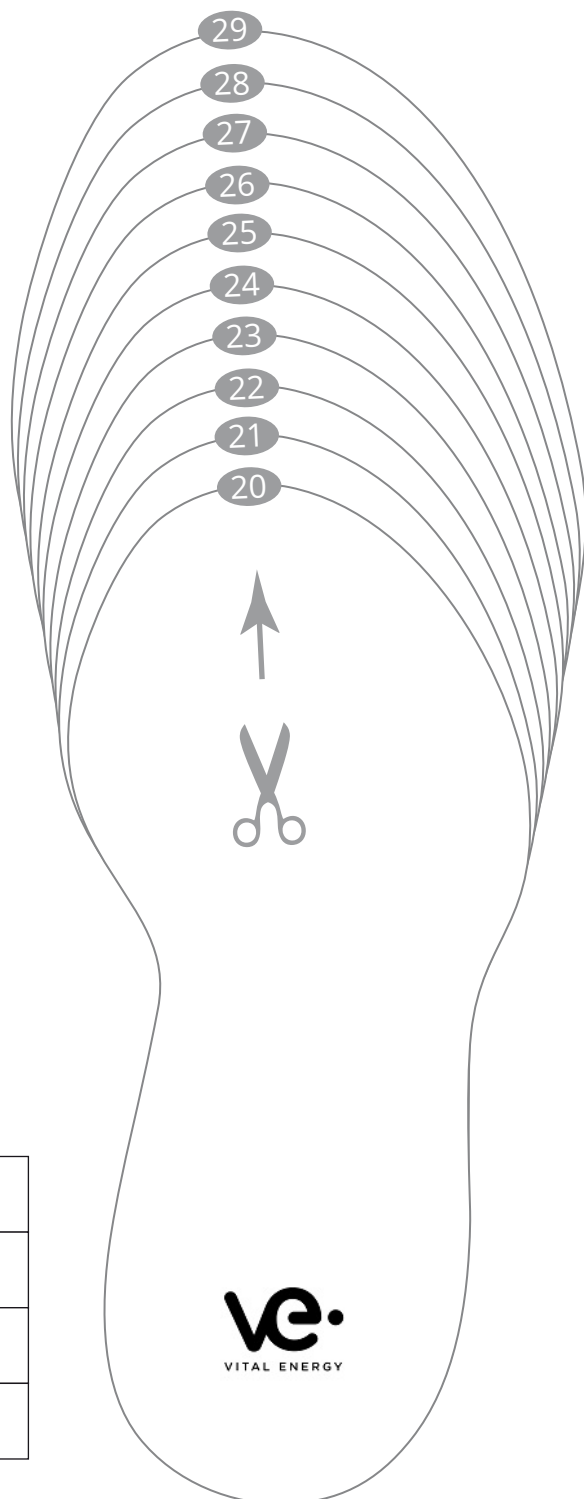
VITAL ENERGY

Bitte beachten Sie,

dass Sie sich erst die Schablone zurechtschneiden, diese dann in Ihre Schuhe legen, um die Passform und Länge zu kontrollieren. Wenn der Zuschnitt passt, legen Sie die Schablone von unten auf Ihre Einlage. Zeichnen Sie sich den gewünschten Verschnitt an und schneiden Sie mit einer scharfen Schere den zu langen Teil sauber ab.

WICHTIG: Beim Ausdrucken des Schnittmusters unbedingt „keine Seitenanpassung“ oder 100% wählen.

Unten auf der Seite ist zur Kontrolle der richtig ausgedruckten Größe ein Kästchen mit den Maßen 4 x 4 cm abgebildet.



ve.
VITAL ENERGY